

BREMSLEUCHE

Aspöck Bremsleuchten sind wahlweise als Einbau- oder Aufbauversionen erhältlich. Sie eignen sich ideal zum Austausch von bestehenden Bremsleuchten, zur Aufrüstung als LED oder auch zum ergänzenden Anbau.

STOP LAMP

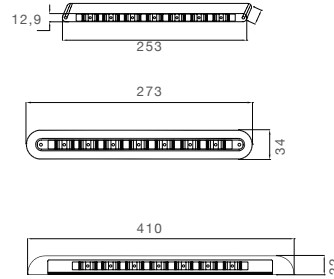
Aspöck brake lights are available either as integrated or as mounted versions. They are ideal for the replacement of existing brake lights, as LED retrofits or also for supplementary attachment.





3. BREMSLEUCHE / 3rd STOP LIGHT

ADR Zone 2 IP 6K9K





BEST. NR					ZUSATZ	ANSCHLUSS	
PART NO		LED			ADD ON	CONNECTOR	
31-8900-024	1/-	LED	24V		Einbauversion lamp built in	offenes Ende open end	2,00 m
31-8900-044	1/-	LED	24V		Einbauversion lamp built-in	offenes Ende open end	6,00 m
31-8907-004	1/-	LED	24V		Einbauversion lamp built-in	2 pol. ASS2 2 pin ASS2	2,00 m
31-8907-014	1/-	LED	24V		inkl. Rahmen incl. housing	2 pol. ASS2 2 pin ASS2	2,00 m
31-8910-014	1/-	LED	24V		inkl. Rahmen incl. housing	offenes Ende open end	0,50 m
31-8910-024	1/-	LED	24V		inkl. Rahmen incl. housing	offenes Ende open end	2,00 m
31-9000-054	1/-	LED	24V		Aufbauversion lamp surface mount	offenes Ende open end	2,00 m
31-9007-014	1/-	LED	24V		Aufbauversion lamp surface mount	2 pol. ASS2 2 pin ASS2	2,00 m



3. BREMSLEUCHE / 3rd STOP LIGHT

ZUBEHÖR / ACCESSORIES



1 Rahmen | housing
..... 15-5203-004 

2 ASS1 & ASS2 Verbinder |
ASS1 & ASS2 connector
(a) 2 pol. weiblich
2 pin female 13-5626-401 
(b) 2 pol. männlich
2 pin male 13-5625-991 